

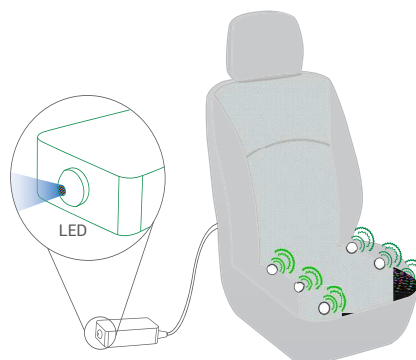
Opstarten

Druk het knopje op de controlemodule in (hiernaast afgebeeld). De stoel is verbonden met het navigatiesysteem als het lampje brand*.

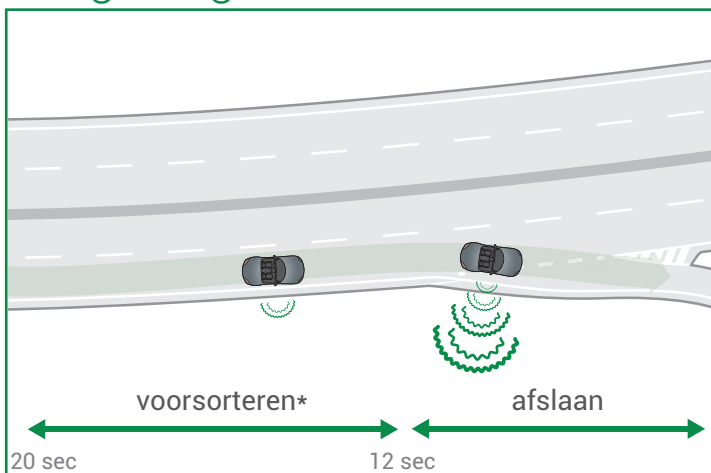
Uitzetten

Houd het knopje lang ingedrukt tot u een trilling voelt, het lampje gaat uit. Het systeem schakelt zichzelf na een uur uit wanneer deze niet in gebruik is.

*Als deze langzaam knippert is er geen koppeling met de navigatie. Zie probleemoplossing.



Navigatiesignalen



De autostoel geeft twee signalen af: één waarschuwing en één voor nu afslaan. Het moment waarop de signalen afgegeven worden is afhankelijk van de eigen snelheid.

Voorsorteren*

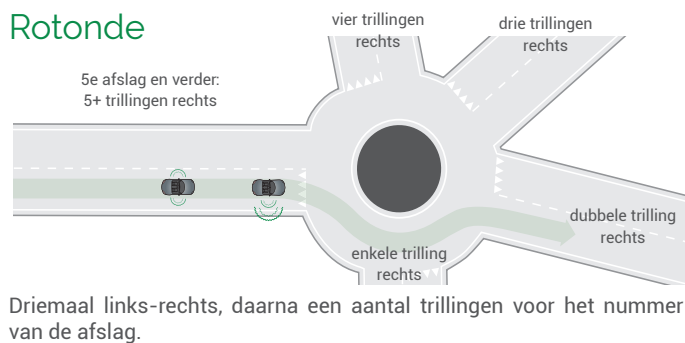


Afslaan




*Wordt bij een snel opeenvolgend signaal overgeslagen.

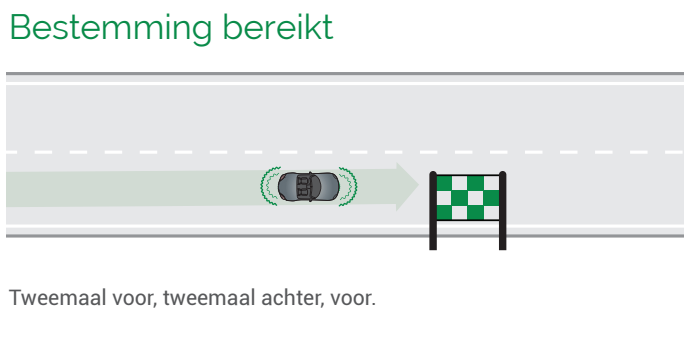
Rotonde



U-turn



Bestemming bereikt



Probleemoplossing

Knippert het blauwe licht langzaam? Controleer of de pc aan staat. Als deze aanstaat en het blauwe licht blijft langzaam knipperen probeer optie a, b of c.

- Sluit de kleine kabel van de controlemodule opnieuw aan.
- Sluit USB-kabel van de computer opnieuw aan.
- Herstart de pc.